

### 1 打開紙箱

打開紙箱。您的紙箱應含有：

- 一台DP-104 SIP IP 門口影像對講機
- 一個具有屋簷的壁板，供壁掛用
- 一個壁板，供壁掛用
- 一條DI/DO線
- 三顆螺絲



若以上項目有缺少或損壞，請通知您的悅明達科技業務代表，並請保存紙箱及包裝材。

### 2 您還需要什麼？

- 一個電源供應器：輸出：DC 12V 1.0A



- 一條 RJ-45 網路線



【註】 您也可向悅明達科技購買電源供應器。這是選購項目。

### 3 移除透明保護膜

在 DP-104 SIP IP 門口影像對講機表面有透明保護膜，請在安裝後撕除。


註：保護膜不撕除會影響麥克風及喇叭音量。保護膜上或許有少許刮痕，此為正常現象。撕除後內部壓克力並不會有刮痕。

請由角落小心撕除

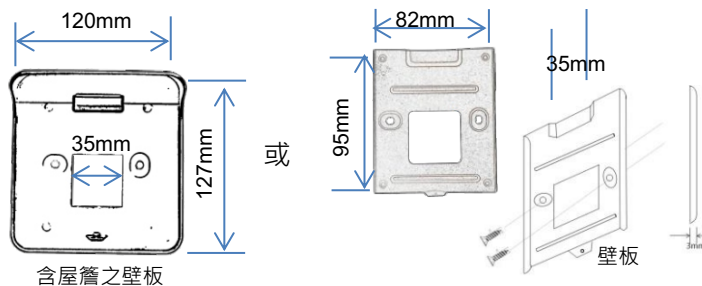


### 4 在牆面佈線及安裝


- 選擇一個位置，壁掛 DP-104 門口影像對講機在您要求的位置。
- 從 35 x 35mm 方形孔洞拉出網路線，如下圖所示：



- 用一個含屋簷的壁板或不含屋簷的壁板以及兩顆螺絲，將門口對講機固定在牆上，如下圖所示：



- 連接 RJ-45 網路線和電源線到 DP-104 SIP IP 門口影像對講機，然後插入可用的電源插座。



DP-104 背視

圖


本節將描述如何連接門鎖/開鎖信號或警報信號到 DP-104 門口影像對講機的印刷電路板。

DI 接感應器，用來告知狀態，以便 CPU 做相應動作。

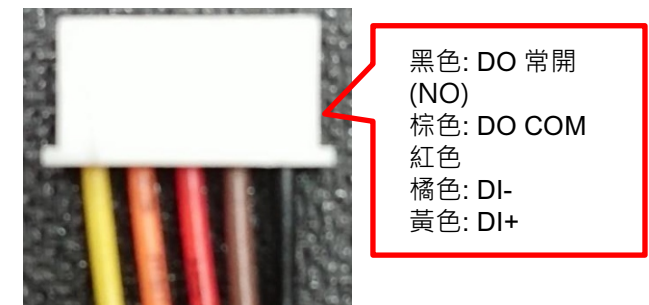
DO 接欲控制的裝置，依裝置狀態可接(常閉—COM)或是(常開—COM)。此控制電路由繼電器來控制裝置之電源 ON/OFF 狀態。

欲知更多詳情，請參閱安裝與使用手冊第五章。

#### DP-104 印刷電路板



悅明達科技為您提供一條 DI/DO 線，如下圖：





http://avadesign.com.tw

# V-BELL DP-104 SIP IP 門口影像對講機



Available on the  
App Store




ANDROID APP ON  
Google play

## 6 進入VBell雲端服務

VBell服務係由悅明達科技為DP-104 SIP IP門口影像對講機應用提供的免費雲端服務。

DP-104 SIP IP門口影像對講機將直接進入VBell雲端服務並自動開始工作。

現在，您能測試DP-104 SIP IP門口影像對講機。

DP-104僅按一鍵即允許進入。訪客在前門按下“呼叫”按鈕，在建築物內的人可與訪客談話、目視訪客，然後打開大門。

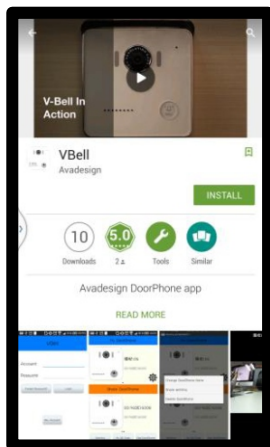
恭喜! 您已成功完成基本安裝設定。

進階設定另請參閱 DP-104 使用者手冊。

使用者可選擇 VBell 服務或註冊到 SIP 伺服器，其可透過 Web 瀏覽器存取。



### 為您的智慧手機下載“VBell”APP




您可從您智慧型手機螢幕上的 Apple 商店或 Google Play 商店下載 "VBell" APP。

當您的智慧型手機完成 VBell 安裝後，您需要掃描您的 DP-104 新機底部之 QR 編碼來新增您的 DP-104 門口機。

欲知更多 VBell APP 資訊，請到 <http://avadesign.com.tw/language/zh/vbell-%E5%B0%8D%E8%AC%9Bapp/> 來下載 VBell APP 應用說明。

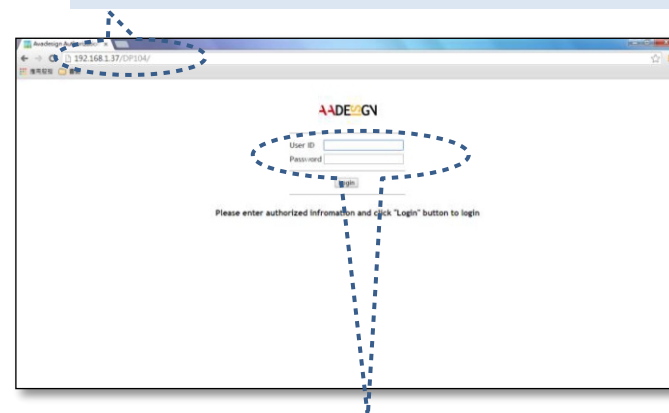
## 註冊到SIP伺服器

當您將DP-104 SIP IP門口影像對講機註冊到SIP伺服器，請打開您的chrome瀏覽器，並鍵入一個IP位址。

我們建議您使用 IP 發現者公用程式來找到您的新 DP-104 SIP IP 門口影像對講機的 IP 位址，請見安裝與使用手冊第 18~20 頁的第四章描述。

例如：在位址欄鍵入 DP-104 SIP IP 門口影像對講機的位址 <http://192.168.1.xx>，然後按下 Enter 鍵。螢幕將顯示如下：

請鍵入您的 DP-104 的 IP 位址 192.168.1.xx。



請輸入帳號: admin 及密碼: admin，然後按下螢幕上的“Login”按鈕。

註：假如 DHCP 失敗，請回到初始 IP 192.168.1.100 以進階應用。

您可按步驟完成 SIP 伺服器註冊工作，請詳閱 DP-104 使用者手冊。

如果您難以找到 DP-104 門口影像對講機的 IP 位址，請打開網路瀏覽器並在網址區鍵入 [http://220.135.186.178/dp104/utilities//avaCamFinderJ\\_ava2.0.zip](http://220.135.186.178/dp104/utilities//avaCamFinderJ_ava2.0.zip)，下載 avaCamFinder Java 版本，電腦需要安裝 Java runtime environment。欲知更多詳情，請參閱 DP-104 使用者手冊的第四章。